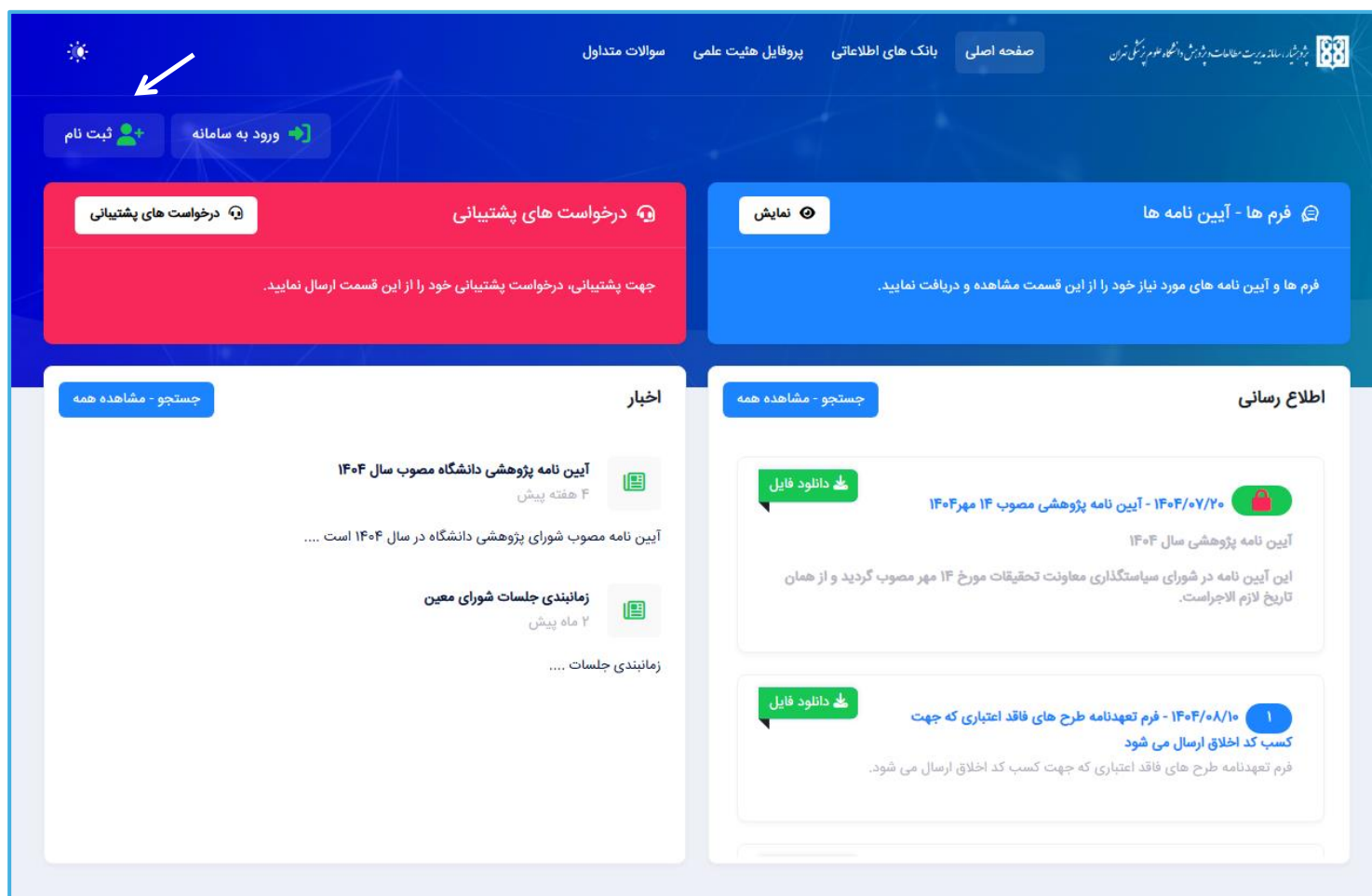


برای ثبت پروپوزال پایانه نامه باید در ابتدا در لینک [/https://research.tums.ac.ir](https://research.tums.ac.ir) (پژوهشیار) ثبت نام کنید.

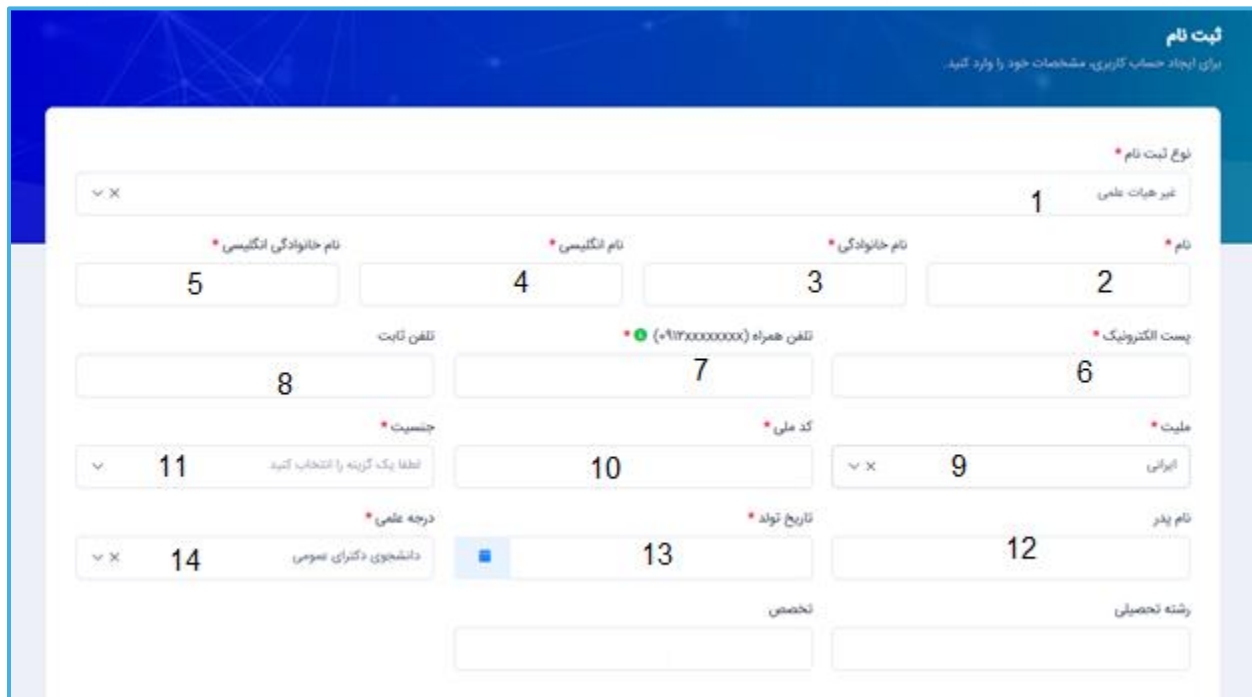
برای ثبت نام وارد سامانه پژوهشیار شده سپس در گوشه سمت چپ بالای صفحه روی گزینه "ثبت نام" کلیک کنید.



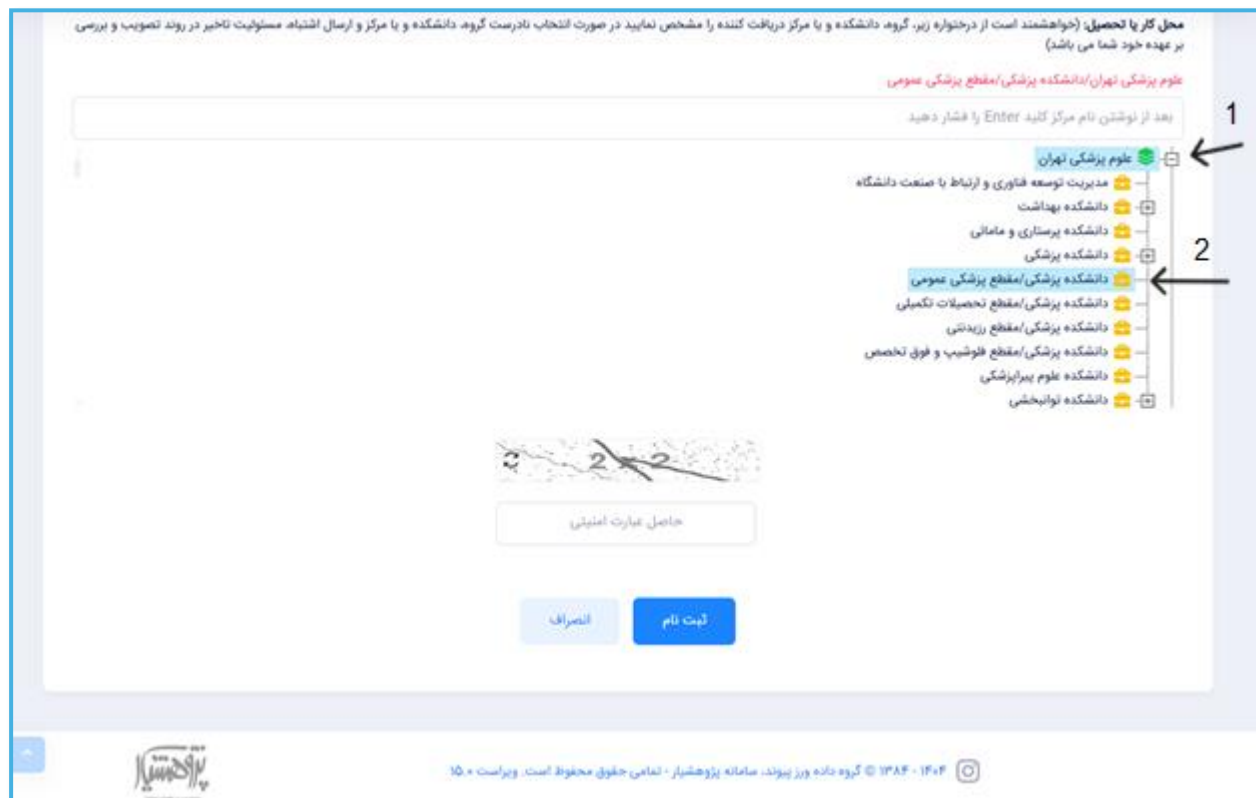
The screenshot shows the TUMS Research Portal interface. At the top, there is a navigation bar with links for 'صفحه اصلی' (Home), 'بانک های اطلاعاتی' (Information Bank), 'پرو فایل هیت علمی' (Scientific Profiles), and 'سوالات متداول' (FAQ). Below the navigation bar, there are two main buttons: 'ثبت نام' (Registration) and 'ورود به سامانه' (Login to the system). The main content area is divided into several sections:

- درخواست های پشتیبانی** (Support Requests): A red box with the text 'جهت پشتیبانی، درخواست پشتیبانی خود را از این قسمت ارسال نمایید.' (For support, please send your support request from this section).
- فرم ها - آیین نامه ها** (Forms - Regulations): A blue box with the text 'فرم ها و آیین نامه های مورد نیاز خود را از این قسمت مشاهده و دریافت نمایید.' (View and download the forms and regulations you need from this section).
- اخبار** (News): A white box with the title 'جستجو - مشاهده همه' (Search - View all) and two news items:
 - آیین نامه پژوهشی دانشگاه مصوب سال ۱۴۰۴** (University Research Regulation Approved for 1404): 4 weeks ago.
 - زمانبندی جلسات شورای معین** (Meeting Schedule of the Council): 2 months ago.
- اطلاع رسانی** (Announcements): A white box with the title 'جستجو - مشاهده همه' (Search - View all) and two announcements:
 - آیین نامه پژوهشی سال ۱۴۰۴** (1404 Research Regulation): This announcement states that the regulation is approved and the deadline for submission is 14 months ago.
 - کسب کد اخلاق ارسال می شود** (Ethics Code Issued): This announcement states that the ethics code is issued and the deadline for submission is 10 months ago.

سپس در صفحه جدید ایجاد شده اطلاعات فردی خود را وارد نمایید. پر کردن گزینه های (*) الزامیست.



۱. نوع ثبت نام: گزینه غیرهیئت علمی را انتخاب کنید.
۲. نام: نام کوچک خود را وارد کنید.
۳. نام خانوادگی: نام خانوادگی خود را وارد کنید.
۴. نام انگلیسی: نام کوچک خود را به انگلیسی وارد کنید.
۵. نام خانوادگی انگلیسی: نام خانوادگی خود را به انگلیسی وارد کنید.
۶. پست الکترونیک: ایمیل خود را وارد کنید.
۷. تلفن همراه: شماره همراه خود را با صفر وارد کنید.
۸. تلفن ثابت: شماره تلفن ثابت خود را وارد نمایید.
۹. ملیت: ملیت خود را از بین ایرانی/غیرایرانی
۱۰. کد ملی: کد ملی خود را وارد نمایید.
۱۱. جنسیت: از بین گزینه های زن/مرد جنسیت خود را انتخاب کنید.
۱۲. نام پدر: نام پدر خود را وارد نمایید.
۱۳. تاریخ تولد: از داخل جدول روز/ماه/سال تولد خود را انتخاب کنید.
۱۴. درجه علمی: از بین گزینه ها "دانشجوی دکتری عمومی" را انتخاب کنید.



برای انتخاب محل تحصیل ابتدا بر روی "دانشگاه علوم پزشکی تهران" کلیک کرده و سپس از درختواره زیر گروه "دانشکده پزشکی/مقطع پزشکی عمومی" را انتخاب کنید. در انتها حاصل عبارت امنیتی را وارد کرده و گزینه "ثبت نام" را کلیک کنید.

در صورتی که تمام گزینه های ستاره دار را پر کرده باشید ثبت نام شما تکمیل شده است و رمز سامانه پژوهشیار به شماره تماس درج شده پیامک می گردد.